




**STIEL FÜR R5A - HANDLE FOR R5A**

FOTOS - PICTURES



## STIEL FÜR R5A - HANDLE FOR R5A

### FOTOS - PICTURES



Nr.:	Bezeichnung:	Description:	Art. Nr.
0	Zweihandstiel R5A - grau	Handle R5A - grey	1063Y01
0	Zweihandstiel R5A - blau	Handle R5A - blue	1064Y01
0	Zweihandstiel R5A - orange	Handle R5A - orange	1066Y01
0	Zweihandstiel R5A - gelb	Handle R5A - yellow	1065Y01
1	Zweihandstiel kpl (mit Kabelhalter schwenkbar und Kabelhalter)	Handle cpl. (with Cable clip quick release and Cableholder right)	415Y02
2	Zuggriff schwarz A/S kpl	Control handle black A/S cpl.	408Y01
3	Stielgeh. M R5 A/S grau kpl	Handlecasing M R5 A/S grey cpl	1078Y01
3	Stielgeh. M R5 A/S blau kpl	Handlecasing M R5 A/S blue cpl	1079Y01
3	Stielgeh. M R5 A/S orange kpl	Handlecasing M R5 A/S orange cpl.	1080Y01
3	Stielgeh. M R5 A/S gelb kpl	Handlecasing M R5 A/S yellow cpl.	1081Y01
3.1	Stielgeh. M R5 grau	Handlecasing M R5 grey	1082Y01
3.1	Stielgeh. M R5 blau	Handlecasing M R5 blue	1083Y01
3.1	Stielgeh. M R5 orange	Handlecasing M R5 orange	1084Y01
3.1	Stielgeh. M R5 gelb	Handlecasing M R5 yellow	1085Y01
3.2	Klemscheibe KS6	Clampdisc KS6	189N01
3.3	Montageplatte 122x40	Fittingplate 122x40	166K02
3.4	O-Ringplatte 3-Loch	O-Ringplate 3 holes	169K01
3.5	Führungshülse MS	Guide bush	159D01
3.6	Nippelscheibe halb	Nippel disc	170K02
3.7	Druckfeder 8,9 x 0,9 x 39	Compressing spring 8,9x0,9x39	171N01
3.8	Druckfeder 9,5 x 1,5 x 52	Compressing spring 9,5x1,5x52	172N01
3.9	Scheibe M6 A2 DIN 433	Washer M6 A2 DIN433	110N01
3.10	Sicherungsscheibe RAS	Snpring RA5 DIN6799	208N01
4	Stielgeh. S grau	Handlecasing S grey	177G01
4	Stielgeh. S blau	Handlecasing S blue	178G02
4	Stielgeh. S orange	Handlecasing S orange	179G01
4	Stielgeh. S gelb	Handlecasing S yellow	180G01
5	Tankhaltebolzen kpl	Tankholdingpin cpl.	411Y01
6	Bowdenzug Zweihandstiel kpl	Bowdencontrol cpl. x	420Y01
6.1	Knickschutztülle f. Stielgeh.	Grommet	158K01