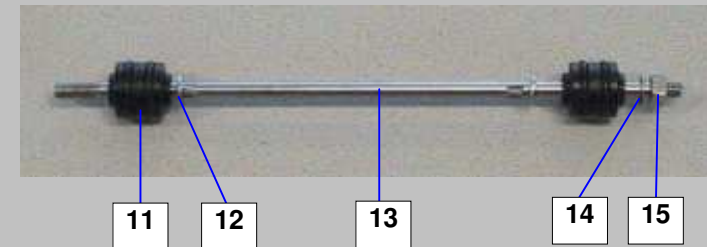





GABEL UND GESTÄNGE - FORK AND BARS

FOTOS - PICTURES



Nr.:	Bezeichnung:	Description:	Art. Nr.
1	Distanzstange R4	Spacer stud R4	110D01
1	Distanzstange R5	Spacer stud R5	111D01
2	Federaufhebestange R2	Springsupport bar R2	116D01
2	Federaufhebestange R3	Springsupport bar R3	117D01
2	Federaufhebestange R4	Springsupport bar R4	118D01
2	Federaufhebestange R5	Springsupport bar R5	119D01
3	Schaltwelle Biegefeder R2	Controlshaft R2	177Y01
3	Schaltwelle Biegefeder R3	Controlshaft R3	178Y01
3	Schaltwelle Biegefeder R4	Controlshaft R4	179Y01
3	Schaltwelle Biegefeder R5	Controlshaft R5	180Y01
4	Gabel R3 A/B/S kpl	Fork R3 A/B/S cpl	204Y01
4	Gabel R4 A/B/S für Stiel R3	Fork R4 A/B/S for handle R3	231Y02
4	Gabel R5 A/B/S für Stiel R3	Fork R5 A/B/S for handle R3	186Y02
4.1	Stielansatz Al Rd 8,5 Schnäpper	Handleconnector Al 8,5	184D01
5	Gabel R2 Std kpl	Fork R2 std. cpl.	183Y01
5	Gabel R3 Std kpl	Fork R3 std. cpl.	184Y01
5	Gabel R4 Std kpl	Fork R4 std. cpl.	185Y01
5.1	Stielansatz Kunststoff kpl	Handleconnector cpl.	553Y01
5.2	Sechskantschr M8x45 verz DIN 933	Screw M8x45 DIN933	160N01
6	Tragbolzen	Pin	152D01
7	Linsensenschr K-Schl M4x8 A2 DIN 966	Screw M4x8 A2 DIN966	135N01
8	Zylinderschraube M5x12 ISK	Screw M5x12 ISK	221N01
9	Faecherscheibe M5 A2 DIN 6798	Washer M5 A2 DIN6798	102N01
10	Rändelmutter	Knurled nut	138D02
10	Scheibe M6 verz DIN 9021	Washer M6 DIN9021 for Knurled nut	111N01
11	Laufrolle m. ORingen	Guide roller cpl.	203Y01
12	Scheibe M6 A2 DIN 433	Washer M6 A2 DIN433	110N01
13	Stiftschraube R2	Set screw R2	214N01
13	Stiftschraube R3	Set screw R3	215N01
13	Stiftschraube R4	Set screw R4	216N01

13	Stiftschraube R5	Set screw R5	217N01
14	Zahnscheibe M6 A2 DIN 6797	Lockwasher M6 A2 DIN6797	115N01
15	Mutter M6 A2 DIN 934/6	Nut M6 A2 DIN934/6	120N01